



ФЕДЕРАЛЬНАЯ СЛУЖБА
ГОСУДАРСТВЕННОЙ СТАТИСТИКИ

Промышленное производство Костромской области



в январе 2023 года



ФЕДЕРАЛЬНАЯ СЛУЖБА
ГОСУДАРСТВЕННОЙ СТАТИСТИКИ

Оперативные данные по промышленному производству

Костромской области

в январе 2023 года

- 01 Оборот организаций
- 02 Индекс промышленного производства
- 03 Объем отгруженных товаров собственного производства, выполненных работ и услуг собственными силами
- 04 Производство продукции в натуральном выражении

* Ежемесячные данные оперативной статистики





ОБОРОТ ОРГАНИЗАЦИЙ

Всего

43,1 млрд рублей
январь 2023 года

101,8%

январь 2023 года в %
к январю 2022 года



Добыча полезных
ископаемых

0,1

млрд рублей
в январе 2023 г.

67,7%

январь 2023 г.
к январю 2022 г.



Обрабатывающие
производства

12,3

млрд рублей
в январе 2023 г.

90,2%

январь 2023 г.
к январю 2022 г.



Обеспечение электрической
энергией, газом и паром;
кондиционирование
воздуха

9,2

млрд рублей
в январе 2023 г.

116,1%

январь 2023 г.
к январю 2022 г.



Водоснабжение; водоотведение,
организация сбора и утилизации
отходов, деятельность
по ликвидации загрязнений

0,3

млрд рублей
в январе 2023 г.

126,0%

январь 2023 г.
к январю 2022 г.

Оборот организаций по видам экономической деятельности

январь 2023 года в % к январю 2022 года

Водоснабжение; водоотведение,
организация сбора и утилизации
отходов, деятельность по ликвидации
загрязнений



126,0

Обеспечение электрической энергией,
газом и паром; кондиционирование воздуха



116,1

Обрабатывающие производства



90,2

Добыча полезных ископаемых



67,7





ИНДЕКСЫ ПРОМЫШЛЕННОГО ПРОИЗВОДСТВА

январь 2023 г. в % к январю 2022 г.



95,9

Индекс промышленного производства



113,2

Добыча полезных ископаемых



92,8

Обрабатывающие производства



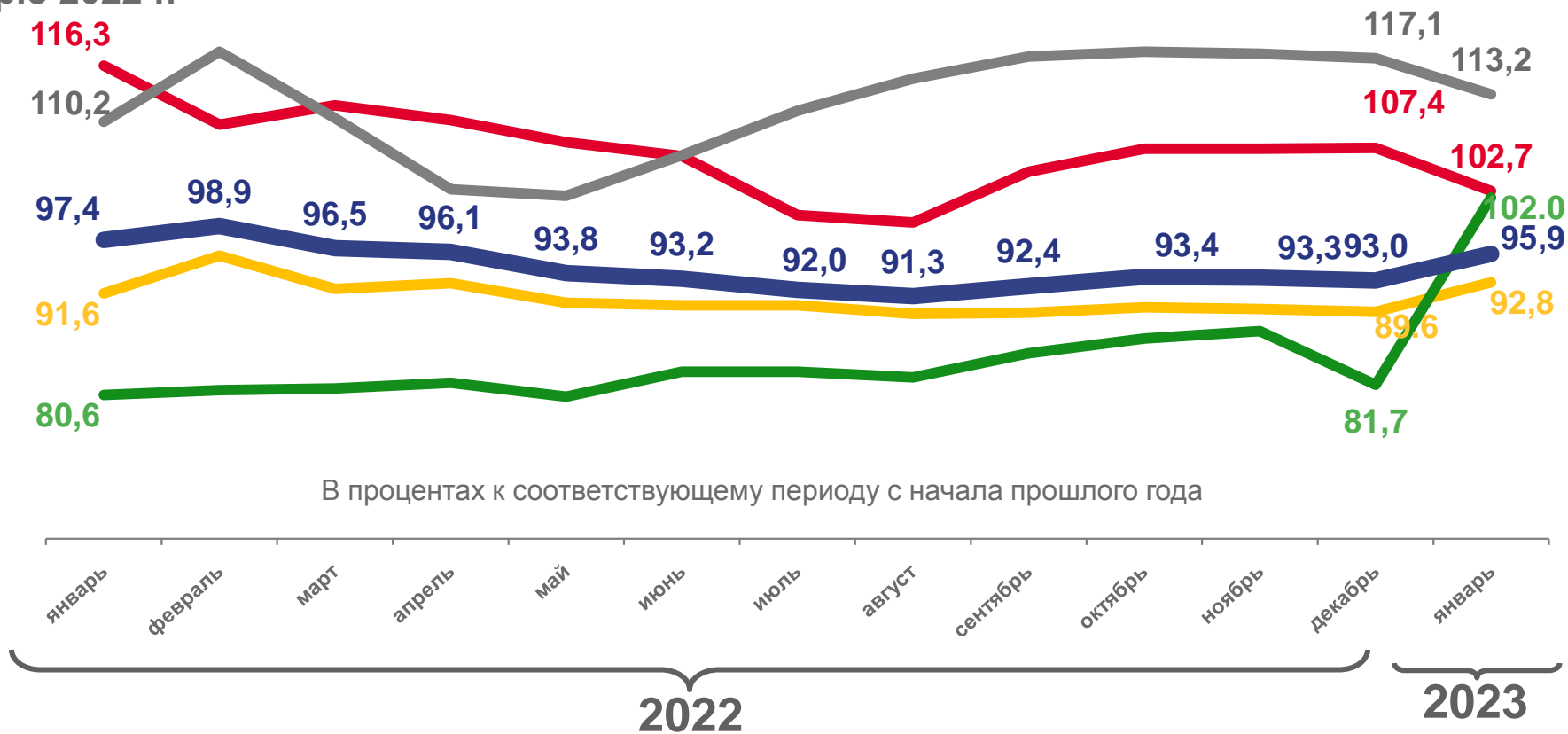
102,7

Обеспечение электрической энергией, газом и паром; кондиционирование воздуха



102,0

Водоснабжение; водоотведение, организация сбора и утилизации отходов, деятельность по ликвидации загрязнений



Индекс промышленного производства



Обрабатывающие производства



Обеспечение электрической энергией, газом и паром; кондиционирование воздуха



Водоснабжение; водоотведение, организация сбора и утилизации отходов, деятельность по ликвидации загрязнений



Добыча полезных ископаемых





ИНДЕКСЫ ПРОМЫШЛЕННОГО ПРОИЗВОДСТВА

январь 2023 г. в % к январю 2022 г.



95,9

Индекс промышленного производства




113,2

Добыча полезных ископаемых



92,8

Обработывающие производства



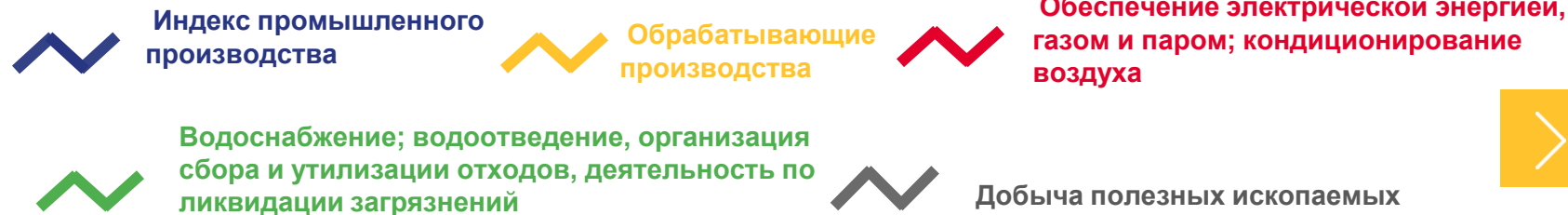
102,7

Обеспечение электрической энергией, газом и паром; кондиционирование воздуха



102,0

Водоснабжение; водоотведение, организация сбора и утилизации отходов, деятельность по ликвидации загрязнений





ИНДЕКСЫ ПРОМЫШЛЕННОГО ПРОИЗВОДСТВА

январь 2023 г. в % к декабрю 2022 г.



83,4

Индекс промышленного производства



72,5

Добыча полезных ископаемых



77,9

Обрабатывающие производства



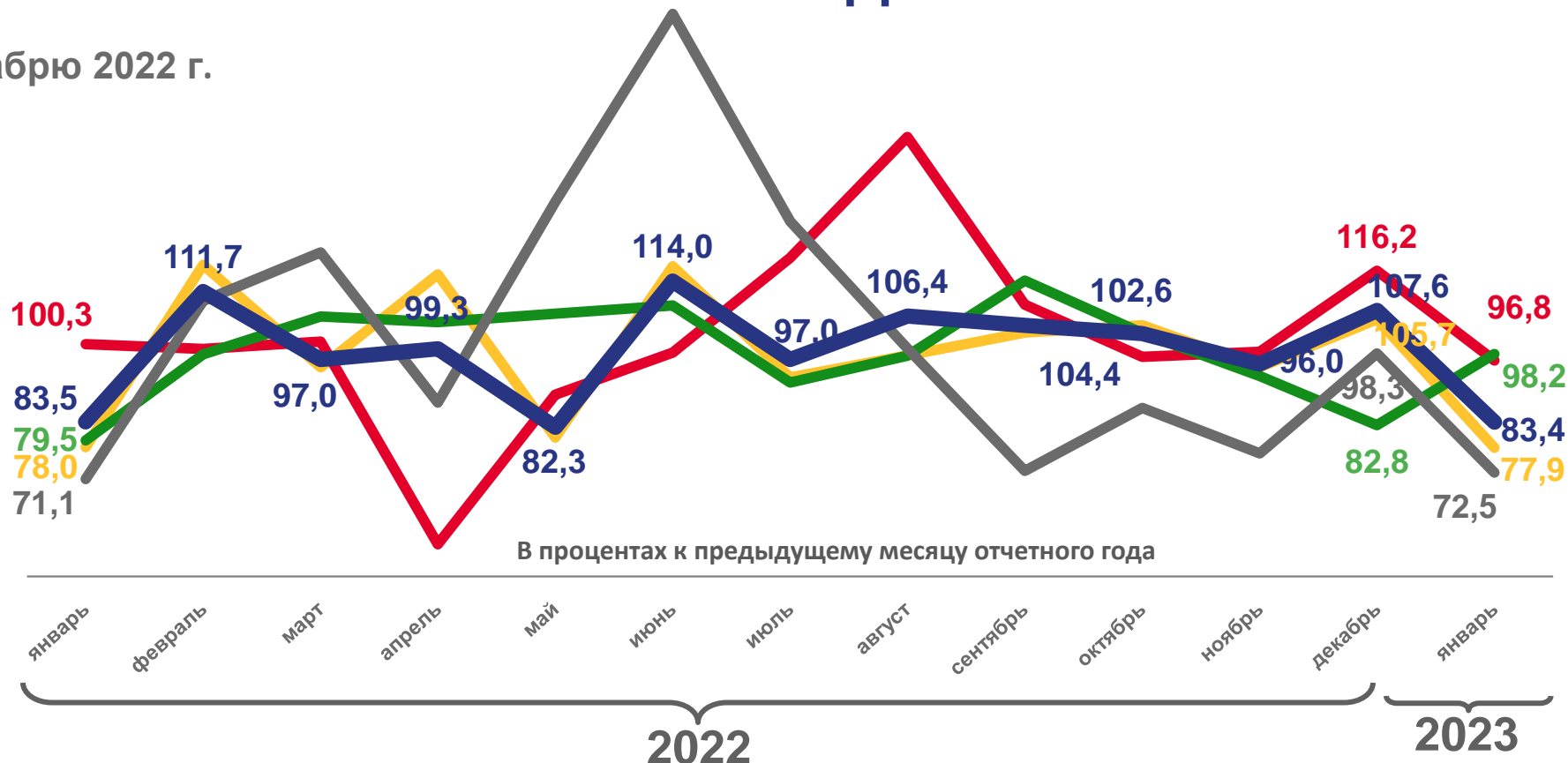
96,8

Обеспечение электрической энергией, газом и паром; кондиционирование воздуха



98,2

Водоснабжение; водоотведение, организация сбора и утилизации отходов, деятельность по ликвидации загрязнений



Индекс промышленного производства



Обрабатывающие производства



Обеспечение электрической энергией, газом и паром; кондиционирование воздуха



Водоснабжение; водоотведение, организация сбора и утилизации отходов, деятельность по ликвидации загрязнений



Добыча полезных ископаемых





ОБЪЕМ ОТГРУЖЕННЫХ ТОВАРОВ СОБСТВЕННОГО ПРОИЗВОДСТВА, ВЫПОЛНЕННЫХ РАБОТ И УСЛУГ СОБСТВЕННЫМИ СИЛАМИ

в январе 2023 года, млн рублей



17 751

Промышленное производство



12 024

Обрабатывающие производства



5 356

Обеспечение электрической энергией, газом и паром; кондиционирование воздуха



324

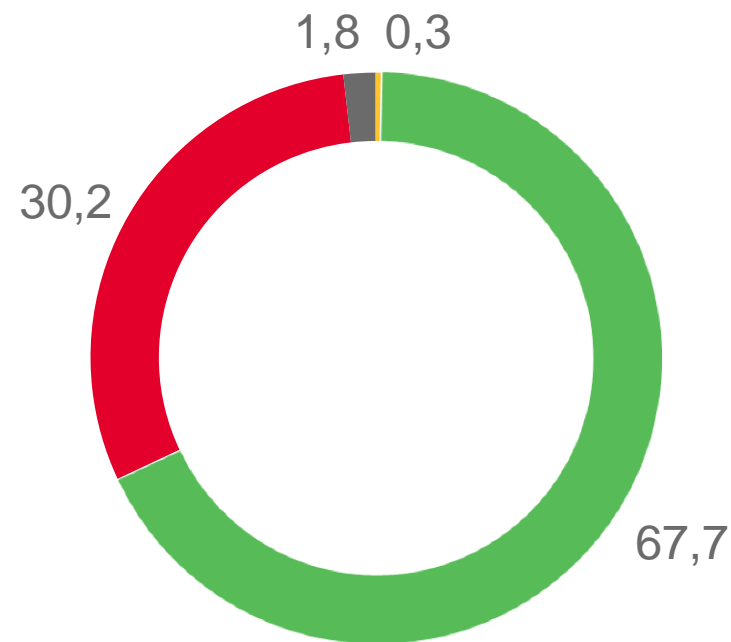
Водоснабжение; водоотведение, организация сбора и утилизации отходов, деятельность по ликвидации загрязнений



47

Добыча полезных ископаемых

В % к итогу



Добыча полезных ископаемых



Обрабатывающие производства



Обеспечение электрической энергией, газом и паром; кондиционирование воздуха



Водоснабжение; водоотведение, организация сбора и утилизации отходов, деятельность по ликвидации загрязнений





ОБЪЕМ ОТГРУЖЕННЫХ ТОВАРОВ СОБСТВЕННОГО ПРОИЗВОДСТВА, ВЫПОЛНЕННЫХ РАБОТ И УСЛУГ СОБСТВЕННЫМИ СИЛАМИ ПО ВИДУ ДЕЯТЕЛЬНОСТИ «ДОБЫЧА ПОЛЕЗНЫХ ИСКОПАЕМЫХ»

в январе 2023 года, млн рублей

в % к итогу



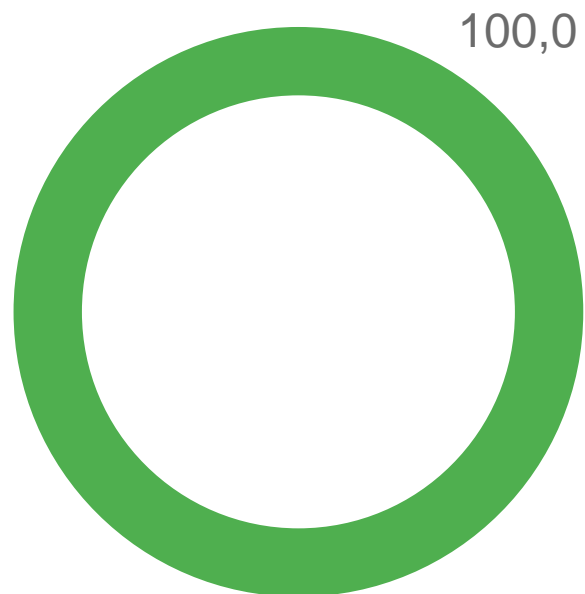
Добыча полезных ископаемых

47



Добыча прочих полезных ископаемых

47



Добыча полезных ископаемых





ОБЪЕМ ОТГРУЖЕННЫХ ТОВАРОВ СОБСТВЕННОГО ПРОИЗВОДСТВА, ВЫПОЛНЕННЫХ РАБОТ И УСЛУГ СОБСТВЕННЫМИ СИЛАМИ ПО ВИДУ ДЕЯТЕЛЬНОСТИ «ОБРАБАТЫВАЮЩИЕ ПРОИЗВОДСТВА»

в январе 2023 года, млн рублей



Обрабатывающие производства

12 024



Производство прочих готовых изделий

3 178



Обработка древесины и производство изделий из дерева, кроме мебели

1 979



Производство пищевых продуктов

1 309



Производство автотранспортных средств, прицепов и полуприцепов

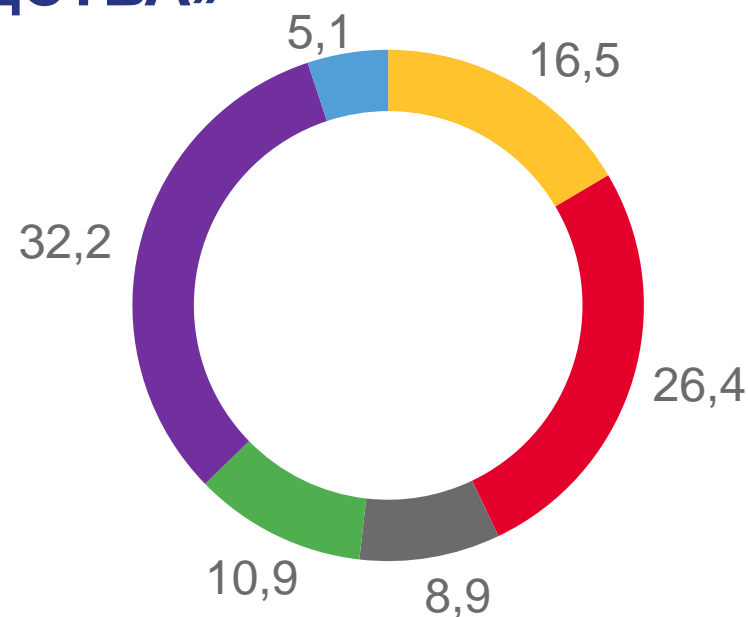
1 071



Производство металлургическое

611

в % к итогу



Производство пищевых продуктов



Обработка древесины и производство изделий из дерева, кроме мебели



Производство прочих готовых изделий



Производство автотранспортных средств, прицепов и полуприцепов



Производство металлургическое



Остальные виды деятельности



ОБЪЕМ ОТГРУЖЕННЫХ ТОВАРОВ СОБСТВЕННОГО ПРОИЗВОДСТВА, ВЫПОЛНЕННЫХ РАБОТ И УСЛУГ СОБСТВЕННЫМИ СИЛАМИ ПО ВИДУ ДЕЯТЕЛЬНОСТИ «ОБЕСПЕЧЕНИЕ ЭЛЕКТРИЧЕСКОЙ ЭНЕРГИЕЙ, ГАЗОМ И ПАРОМ КОНДИЦИОНИРОВАНИЕ ВОЗДУХА»

в январе 2023 года, млн рублей



Обеспечение электрической энергией, газом и паром; кондиционирование воздуха

5 356



Производство, передача и распределение электроэнергии

3 926



Производство, передача и распределение пара и горячей воды; кондиционирование воздуха

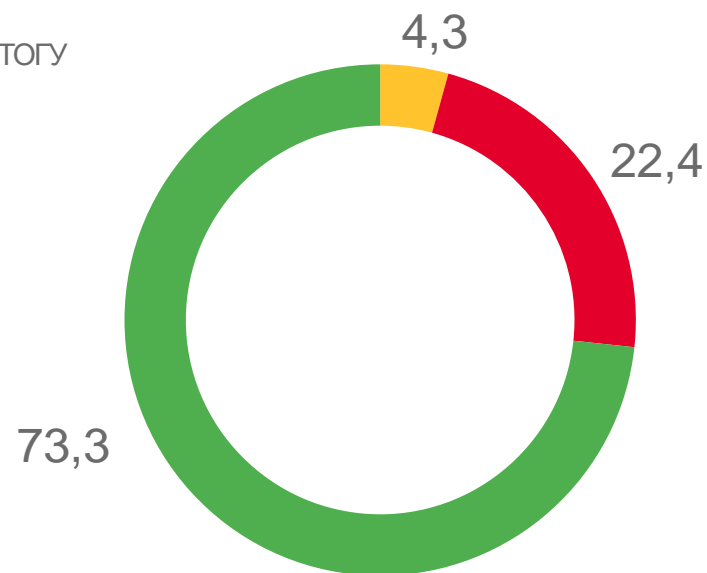
1 201



Производство и распределение газообразного топлива

229

в % к итогу



Производство, передача и распределение электроэнергии



Производство и распределение газообразного топлива



Производство, передача и распределение пара и горячей воды; кондиционирование воздуха





ПРОИЗВОДСТВО ПРОДУКЦИИ В НАТУРАЛЬНОМ ВЫРАЖЕНИИ

январь 2023 г. в % к январю 2022 г.



Полуфабрикаты мясные,
мясосодержащие,
охлажденные, замороженные

2 074,2 т
▲ **128,5%**



Сыры

422,2 т
▼ **97,3%**



Изделия хлебобулочные
недлительного хранения

2 185,9 т
▲ **103,3%**



Спецодежда

432,1 тыс.штук
▼ **22,2%**



Фанера

19 675 м³
▼ **76,1%**



Трубы, профили пустотелые и их
фитинги стальные

5 515 т
▼ **70,5%**



Автокраны

...1)
▼ **96,3%**



Ювелирные изделия

6 126,6 млн.рублей
▲ **104,2%**



Электроэнергия

1 712,8 млн кВт.ч
▲ **102,8%**

¹⁾ Данные не публикуются в целях обеспечения конфиденциальности первичных статистических данных, полученных от организаций, в соответствии с Федеральным законом от 29.11.2007 г. №282-ФЗ «Об официальном статистическом учете и системе государственной статистики в Российской Федерации» (ст.4 п.5; ст.9 п.1).



ПРОИЗВОДСТВО ПРОДУКЦИИ В НАТУРАЛЬНОМ ВЫРАЖЕНИИ

январь 2023 г. в % к декабрю 2022 г.

Полуфабрикаты мясные,
мясосодержащие,
охлажденные, замороженные

2 074,2 т
▼ **84,4%**



Сыры

422,2 т
▼ **88,1%**



Изделия хлебобулочные
недлительного хранения

2 185,9 т
▼ **94,7%**



Спецодежда

432,1 тыс.штук
▼ **39,3%**



Фанера

19 675 м³
▼ **90,5%**



Трубы, профили пустотелые и их
фитинги стальные

5 515 т
▼ **23,6%**



Автокраны

...1)
▼ **71,2%**



Ювелирные изделия

6 126,6 млн.рублей
▼ **72,0%**

Электроэнергия

1 712,8 млн кВт.ч
▼ **95,8%**

¹⁾ Данные не публикуются в целях обеспечения конфиденциальности первичных статистических данных, полученных от организаций, в соответствии с Федеральным законом от 29.11.2007 г. №282-ФЗ «Об официальном статистическом учете и системе государственной статистики в Российской Федерации» (ст.4 п.5; ст.9 п.1).